

晴れもようⅢ ■ 商品概要 ■

「便利」と「快適」を追求した暮らしに役立つ多目的スペース。

■ デッキ材仕様／600タイプ／アール屋根

晴れもようⅢ
 独立フレームⅢ
 囲い商品
 オイットク
 暖たす
 ハウスガード



UC／サイズ1260／間口：引違い窓(テラス)／両側面：引違い窓(テラス)／塩ビデッキ

ノーマルサイズ (標準タイプ) ¥757,700 (熱線吸収防汚ポリカーボネート)
 (ガラス組み込みタイプ) ¥969,900 (熱線吸収防汚ポリカーボネート)

サイズバリエーション

タイプ	設置階	仕様	間型	間口／単体	間口／2連結	出幅
600タイプ	1階設置用	土間仕様	関東間・メーターモジュール	1.0間・1.5間・2.0間	2.5間・3.0間・3.5間・4.0間	3尺・4尺・5尺・6尺・9尺
		土間仕様(ランマ無し内面土間)	関東間	1.0間・1.5間・2.0間	2.5間・3.0間・3.5間・4.0間	3尺・4尺・5尺・6尺・9尺
		デッキ材仕様	関東間・メーターモジュール	1.0間・1.5間・2.0間	2.5間・3.0間・3.5間・4.0間	3尺・4尺・5尺・6尺・9尺
		デッキON仕様	関東間・メーターモジュール	1.0間・1.5間・2.0間	2.5間・3.0間・3.5間・4.0間	3尺・4尺・5尺・6尺・9尺
		デッキON仕様(内面デッキタイプ)	関東間	1.0間・1.5間・2.0間	2.5間・3.0間・3.5間・4.0間	3尺・4尺・5尺・6尺・9尺
1500タイプ	2階設置用	躯体バルコニー仕様	関東間	1.0間・1.5間・2.0間	————	3尺・4尺・5尺・6尺
		土間仕様	関東間・メーターモジュール	1.0間・1.5間・2.0間	2.5間・3.0間・3.5間・4.0間	3尺・4尺・5尺・6尺・9尺
		土間仕様(ランマ無し内面土間)	関東間	1.0間・1.5間・2.0間	2.5間・3.0間・3.5間・4.0間	3尺・4尺・5尺・6尺・9尺
		デッキ材仕様	関東間・メーターモジュール	1.0間・1.5間・2.0間	2.5間・3.0間・3.5間・4.0間	3尺・4尺・5尺・6尺・9尺
		躯体バルコニー仕様	関東間	1.0間・1.5間・2.0間	————	3尺・4尺・5尺・6尺
3000タイプ	1階設置用	土間仕様	関東間	1.0間・1.5間・2.0間	2.5間・3.0間・3.5間・4.0間	3尺・4尺・5尺・6尺
		デッキ材仕様	関東間	1.0間・1.5間・2.0間	2.5間・3.0間・3.5間・4.0間	3尺・4尺・5尺・6尺

注 ●間口は最大2連結までとなります。

性能

耐風圧	本体	屋根部	
		1階用	517.5N/m ²
		2階用	545N/m ²
		正面部	
		1階用	828N/m ²
		2階用	872N/m ²
		側面部	
		1階用	931.5N/m ²
		2階用	981N/m ²
		床積載荷重(デッキ材仕様)	1800N/m ² (183.0kgf/m ²)

晴れもようⅢは水密性・気密性や結露に対する考慮はしておりません。強い風を伴う雨天時には、雨水が入り込むおそれがありますので、居室としては使用しないでください。
 デッキの上では、履き物を履いて利用してください。日中、日差しが強い時はデッキが高温になっているため、裸足で歩いたり、乳児を一人で遊ばせると、やけどのおそれがありますので注意してください。また、雨などでぬれたデッキ、ステップはすべりやすくなっているため、転倒するおそれがありますので注意してください。
 人工木は樹脂を使用しているため、歩行で生じる摩擦により静電気を帯びることがあります。
 屋根の雪が落下するような場所には取り付けしないでください。
 テラス部と開口部は同時施工での対応をお願いします。

■ 設置場所に合わせて、さまざまな納まりバリエーションから選択できます。

■ 1階設置用／土間仕様



■ 1階設置用／デッキ材仕様



■ 1階設置用／デッキON仕様



■ 2階設置用／躯体バルコニー仕様



商品色
 ブロンズ (BR) ホワイト (WH) ダークブロンズ (BKC) アーバングレー (UC) ブラック (KC) サンシルバー (SLC)

パネル色
 ブラウンモーク (BR) ブルースモーク (AO) かすみ (SI) かすみ (SI) クリア (CL)
ポリカーボネート板 ポリカーボネート板(かすみ調) 熱線遮断ポリカーボネート板(かすみ調) 熱線吸収防汚ポリカーボネート板

デッキ材
 モクメ (MJ) グレーシルバー (GJ) パイン (PA) ローズウッド (RO) パイン (PA) モカブラウン (WBR) ローズウッド (RO) チャコールブラック (GY)
塩ビデッキ 木粉入り樹脂デッキ 人工木デッキ「ひとと木2」
 グレマーブル (GUM) ブラックマーブル (BUM) ホワイトマーブル (WTM) テラコッタマーブル (TCM)
ガーデンフロア「ラストラ」

見積りシステム対応
 土間仕様 デッキ材仕様 デッキON仕様 出幅ワイド

耐積雪量 約20cm相当 耐積雪量 約50cm相当 耐積雪量 約100cm相当
比重0.3にて算出 比重0.3にて算出 比重0.3にて算出

注 ●3階以上への取り付けはできません。強度を保証できません。
 ●3000タイプは、2階以上への取り付けはできません。

使用対象 ●木造・軽量鉄骨造 RC造(2階まで)

材質 ●本体:アルミ材
 ●床部:塩化ビニール・木粉入り樹脂
 ●屋根材:ポリカーボネート 熱線遮断ポリカーボネート 熱線吸収防汚ポリカーボネート
 ●デッキ部:人工木・アルミ材

特注品
 ウォールエクステリア特注品
晴れもようⅢ特注品
P.990

POINT 積雪量20cmから100cmまで対応しています。


積雪量100cm地域まで対応する高い強度を実現。お住まいの地域に合わせて3つの強度タイプから選択できます。



POINT ガーデンフロア「ラストラ」

インテリアに「映える」、緑に「映える」、暮らしに「映える」。

デッキON仕様(内面デッキ)に、ウッドデッキでもなくタイルでもない、モダンでシックな屋外フローリング、ガーデンフロア「ラストラ」を設定。インテリアにもお庭の緑にも映える、新しい空間が生まれます。



POINT 開放的な折りたたみ戸


光と風をいっぱい採り込める開放的な折りたたみ戸。



折りたたみ戸はたたみしろが小さいので広い開口部が得られ、採光・通風に優れています。間口部、側面部三方のフルオープンタイプや間口部のみなど自由に選択できます。


POINT 特殊納まりでさまざまな設置環境に対応

柔軟なサイズ・施工バリエーションでお客様のニーズにお応えします。ガラスを組み込んでお届けする組み込みタイプでは、用途に応じて各種特殊ガラスから選択できます。



特注品 ウォールエクステリア特注品 **晴れもようⅢ特注品** 特注品の価格についてはP.990を参照ください。

特殊ガラスバリエーション



注 ●高性能熱線反射ガラスは、外観からの見た目は鏡面に見えます。内観からはブラウンモーク調に見えます。

商品の色調は印刷の性質上、実物と多少異なる場合があります。

ウォールカタログ	セット価格表 244	納まり図 276	屋根パネル寸法 1142	ガラス寸法 1145	価格表2(別冊)
----------	------------	----------	--------------	------------	----------

見積りシステム対応

三協アルミ 229

晴れもようⅢ

独立フレームⅢ

囲い商品

オイトック

暖たす

ハウスガード