

エフルージュグラン 基本セット／(基本+ハーフセット)／ たて(2)連棟セット JCS-F

エクステリア

エフルージュ

レオンポルトneo

車庫まわり

カーポート

グレイナポルト

グレイナポルト

カスタムポルトグラン

ファクトポルト

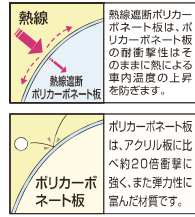
ジーポルトneo

リレリア

材質	カラー							
	B1	B7	H2	S1	W6*	W7*	YF*	Z9*
本体	アルミ形材 ブラウン	カムブラック	プラチナステン	ビュアシルバー	炭炭	ハニーチェリー	キャラメルチーク	ショコラカーリナット
屋根 ふき材	アースブルー							
	アースブルー(マット調)							
熱線遮断 ポリカーボ ネート板	アースブルー							
熱線遮断 ポリカーボ ネート板	アースブルー(マット調)							

ハイローフ
あり

ハイロング
あり



耐風圧強度(自社基準)

38m/秒
相当

積雪

~20cm
地域用



51-27H キャラメルチーク(ポリカ屋根ふき材: トーメイマット)

基本+ハーフセット

たて(2)連棟セット



(基本+ハーフ)セット=(基本セット)+(ハーフセット)
J51・14-27 プラチナステン
(ポリカ屋根ふき材: トーメイマット)



J51・51-27 プラチナステン
(ポリカ屋根ふき材: トーメイマット)



51-27H ブラウン
(ポリカ屋根ふき材: トーメイマット)



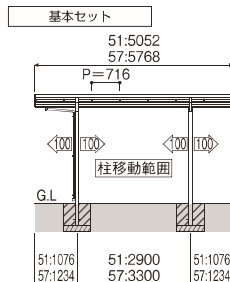
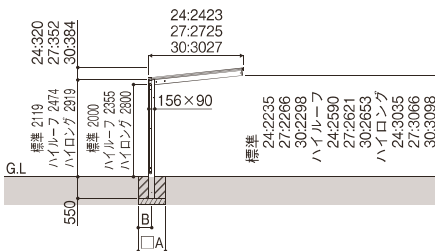
51-27H カムブラック
(ポリカ屋根ふき材: トーメイマット)



51-27H プラチナステン
(ポリカ屋根ふき材: トーメイマット)



51-27H ビュアシルバー
(ポリカ屋根ふき材: トーメイマット)



●基本セット

土間コンクリート考慮基礎			
カーポートサイズ	A	B	
標準・ハイローフ	5124・5127・5724	470	235
標準・ハイロング	5130・5727・5730	570	285
土間コンクリートを考慮しない場合			
カーポートサイズ	A	B	
標準・ハイローフ	5124・5127・5724	820	300
標準・ハイロング	5130・5727・5730	970	300

寸法図: (単位mm)